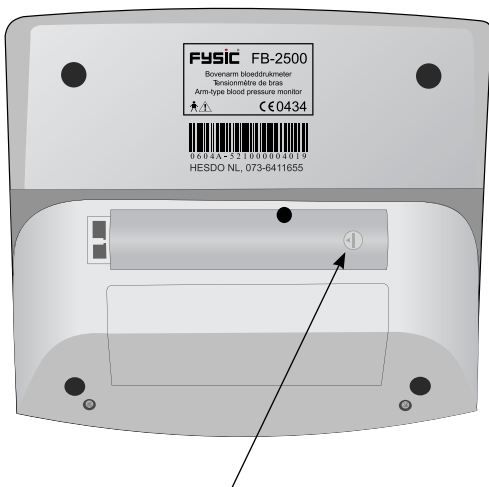
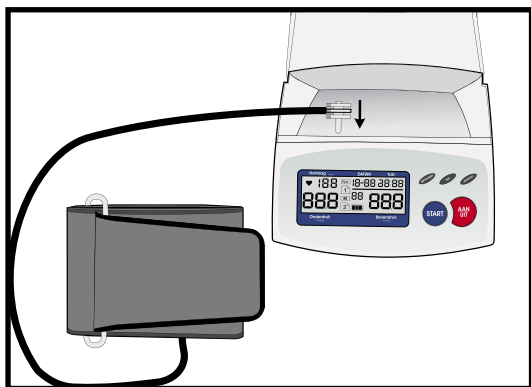
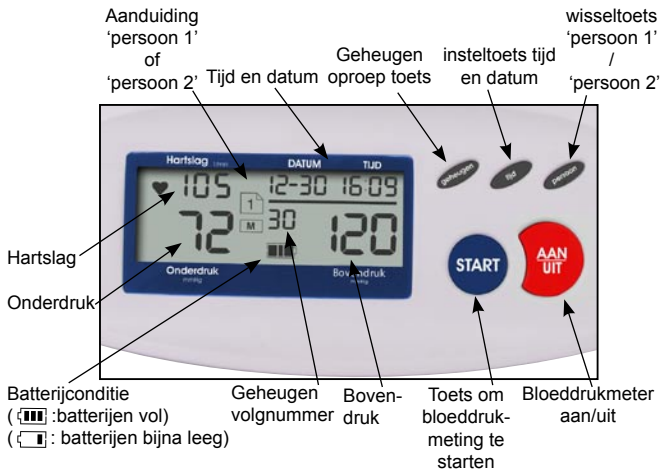


GEBRUIKSAANWIJZING





Dit knopje is alleen bedoeld voor service doeleinden. Laat dit knopje dus in deze stand staan voor een juiste werking van de bloeddrukmeter.



INTRODUCTIE

De Fysic FB-2500 is een bloeddrukmonitor die is ontwikkeld om eenvoudig en nauwkeurig de bloeddruk te kunnen meten.

Door thuis regelmatig bloeddrukmetingen uit te voeren, kunt u uw arts voorzien van waardevolle informatie over uw werkelijke «alledaagse» bloeddrukwaarden.

Standaardwaarden:

Bloeddruk (mm Hg)	normaal	lichte hypertensie	ernstige hypertensie
bovenwaarde (SYS)	tot 140	140-180	meer dan 180
onderwaarde (DIA)	tot 90	90-110	meer dan 110

Gedurende de gehele dag is onze bloeddruk aan wisselingen onderhevig. In de ochtend stijgt hij sterk en aan het eind van de ochtend vindt er een daling plaats. Daarna stijgt de bloeddruk weer in de namiddag om 's nachts uiteindelijk een laag niveau te bereiken.

Dit is de reden waarom de meetresultaten kunnen variëren wanneer op verschillende tijdstippen van de dag wordt gemeten.

Belangrijk:

- Dit product is alleen bedoeld voor huishoudelijk gebruik en voor gebruik bij volwassenen.
- Houd het product en de batterijen uit de buurt van kinderen.
- Mensen die lijden aan hartritmestoornissen, vaatvernauwing, arteriosclerose (aderverkalking) in de onderste of bovenste ledematen, diabetes en hartpatiënten met een pacemaker dienen hun arts te raadplegen voordat ze zelf hun bloeddruk meten. In deze gevallen kunnen namelijk afwijkende bloeddrukwaarden worden gemeten.
- Als u onder medische behandeling bent of medicijnen gebruikt, verzoeken wij u in geval van twijfel altijd uw behandelend arts te raadplegen.
- Het gebruik van deze bloeddrukmonitor moet niet worden gezien als een vervanging voor de consulten bij uw arts.

VERKLARING VAN CONFORMITEIT

Dit product voldoet aan de bepalingen van EC-richtlijn 93/42/EEC (Richtlijn Medische Apparatuur).

De verklaring van conformiteit is beschikbaar op de website WWW.FYSIC.COM



VOEDING

1. Verwijder het batterijklepje aan de onderzijde van de bloeddrukmeter.
2. Plaats de 4 meegeleverde batterijen met de juiste polariteit (zie de aanduiding in het batterijvakje).
3. Plaats het batterijklepje terug op de bloeddrukmeter.

Lege of uitgewerkte batterijen niet zomaar weggooien maar inleveren bij uw plaatselijk depot voor Klein Chemisch Afval (KCA).



INSTELLEN TIJD EN DATUM

Omdat bij iedere meting automatisch de tijd en de datum van die meting wordt bewaard, dient u eenmalig de actuele tijd te programmeren:

1. Druk op toets **tijd** en houd deze ingedrukt totdat na ruim 5 seconden de jaar-weergave gaat knipperen; laat nu deze toets los.
2. Gebruik de toetsen **persoon** en **geheugen** om de weergave in te stellen en druk op toets **tijd**, de maand weergave gaat knipperen.
3. Herhaal stap 2 voor achtereenvolgens de datum, de uren en de minuten.

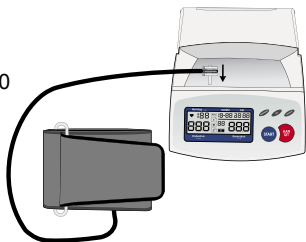
MANCHET

Aansluiten aan de bloeddrukmeter:

Druk het koppelstuk aan het zwarte flexibele slangetje aan de binnenzijde in de FB-2500. De andere zijde van de flexibele slang dient met de manchet verbonden te zijn.

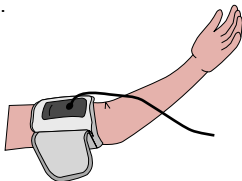
Van bloeddrukmeter afnemen:

Trek het koppelstuk uit de FB-2500 om de manchet te ontkoppelen.



Bevestigen aan de arm:

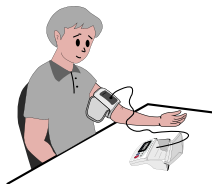
1. Verwijder de kleding of rol uw mouw op zodat de linkerarm ontbloot is.
2. De manchet om uw linkerarm schuiven tot ongeveer 2 à 3 cm boven uw elleboog. Het zwarte slangetje moet aan de binnenkant van uw ellebooggewricht uit het manchet komen.
3. Wikkel de manchet om de arm en bevestig hem aan de klittenband (niet te strak).




METEN






Belangrijke regels voor nauwkeurig meten:

- Verricht de metingen altijd op hetzelfde moment van de dag (het liefst 's ochtends) en onder dezelfde omstandigheden.
- Meet nooit binnen een half uur na het drinken van koffie of thee, of na het roken van een sigaar of sigaret.
- Tijdens een meting dient u te zitten en dient u zich te ontspannen. U mag niet bewegen of praten en uw arm dient ontspannen voor u te liggen.
- Wacht ongeveer 3 minuten voordat u een volgende meting uitvoert.
- Bloedcirculatie dient niet belemmerd te worden, knellende kledinstukken en andere voorwerpen dienen verwijderd te worden.



Uitvoeren van een meting:

Let op: u kunt op elk moment de meting onderbreken door op toets  te drukken. De FB-2500 schakelt zichzelf dan direct uit en de manchet loopt leeg.

1. Druk op toets  om de FB-2500 in te schakelen. het display knippert even en de datum verschijnt op het display.
2. Gebruik toets  om 'persoon 1' () of 'persoon 2' () te selecteren.
3. Druk op toets .
 - de ingebouwde pomp zal de manchet op druk brengen (weergave "P" in het display)
 - nadat de gewenste druk bereikt is, stopt de pomp en zal de manchet langzaam leeglopen; tijdens het leeglopen van de manchet klinken pieptonen en wordt de bloeddruk en de hartslag gemeten
 - aan het einde van de meting geeft het display de bloeddruk (zowel de boven als onderdruk) en de hartslag weer en zal de manchet geheel leeglopen; de gemeten bloeddruk en hartslag worden automatisch in het geselecteerde geheugen opgeslagen, inclusief de tijd en de datum van de meting
4. Druk op toets  om de FB-2500 uit te schakelen.

GEHEUGEN

De meetresultaten worden automatisch in het geheugen opgeslagen.

1. Selecteer met toets **persoon** het gewenste geheugen (1 of 2).
2. Door herhaaldelijk op toets **geheugen** te drukken, verschijnen de meetresultaten van de voorgaande metingen waarbij boven in het display de datum en de tijd van de betreffende meting wordt weergegeven.

De FB-2500 heeft een geheugencapaciteit van 60 metingen, 30 voor persoon-1 en 30 voor persoon-2.

BEWAREN EN REINIGEN

Reinig de buitenkant van het apparaat met een vochtige, zachte doek. Vlekken op het manchet kunnen voorzichtig worden verwijderd met een vochtige doek. Het manchet mag niet worden gewassen of chemisch worden gereinigd. Bewaar het product niet op een plaats waar het wordt blootgesteld aan direct zonlicht of hoge vochtigheid.

SPECIFICATIES

Model:	FB-2500
Werkingsprincipe:	Oscillometrische meetmethode
Weergave:	LCD-display
Meetbereik:	20 – 280 mm Hg (bloeddruk) 40 – 195 puls/min (hartslag)
Nauwkeurigheid:	± 3 mm Hg (manchetdruk) ± 5% (polsslag) (afhankelijk van temperatuur en luchtvochtigheid)
Oppompen:	Automatisch
Voeding:	4 x batterij, type LR 06 (AA)
Gebriukstemperatuur:	+ 10 °C – + 40 °C
Opslagtemperatuur:	– 20 °C – + 60 °C
Relatieve luchtvochtigheid:	30% - 85%
Gewicht:	602 g (exclusief batterijen)
Afmetingen:	195 x 165 x 87 mm.

MOGELIJKE PROBLEMEN EN OPLOSSINGEN

Geen reactie bij inschakelen van de FB-2500:

- Batterijen leeg of verkeerd geplaatst? Vervang deze of plaats deze op de correcte wijze.

“Err P” in het display:

- Niet mogelijk om de manchet op druk te brengen. Controleer of deze niet te los zit en controleer de aansluiting tussen het manchet en de bloeddrukmeter.

“Err 1” in het display:

- De lucht ontsnapt te snel. Indien dit herhaaldelijk voorkomt neem dan contact op met Hesdo Service.

“Err 2” in het display:

- Bewegingen geconstateerd tijdens de meting. Niet bewegen tijdens de meting.
- Stoorsignalen rond de FB-2500. Verwijder mogelijke stoorbronnen, zoals bijvoorbeeld draadloze telefoons.

“Err 5” in het display:

- Onjuiste meetwaarde. De manchet is niet juist geplaatst. Doe deze opnieuw om. De FB-2500 wordt niet correct gebruikt, bijvoorbeeld bij een kind. De FB-2500 is alleen geschikt voor het meten van bloeddruk bij volwassenen.

Indien het nog steeds niet mogelijk is om de bloeddruk te meten, neem contact op met Hesdo Service. Demonteer in geen enkel geval de bloeddrukmeter.

Houd er rekening mee dat het niet kunnen uitvoeren van een meting ook veroorzaakt kan worden door de fysieke toestand van de persoon. Raadpleeg in zo'n geval altijd de huisarts.

GARANTIEBEWIJS

Op de Fysic FB-2500 heeft u een garantie van 12 MAANDEN na aankoopdatum. Wij garanderen gedurende die periode de kosteloze herstelling van defecten ontstaan door materiaal- en constructiefouten. Een en ander ter uiteindelijke beoordeling van de importeur.

HOE TE HANDELEN:

Bemerkt u een defect, raadpleeg dan eerst de gebruiksaanwijzing. Geeft deze hieromtrent geen uitsluitel, raadpleeg dan:

HESDO SERVICE
073-6411355

DE GARANTIE VERVALT:

Bij ondeskundig gebruik, foutieve aansluiting, gebruik van niet originele onderdelen of toebehoren, verwaarlozing en bij defecten ontstaan door vuur, overstroming, blikseminslag en natuurrampen. Bij onbevoegde wijzigingen en/of reparaties door derden. Bij onjuist transport van het apparaat zonder geschikte verpakking en indien het apparaat niet verzegeld is van dit garantiebewijs en de aankoopbon.

Iedere verdere aansprakelijkheid, met name voor eventuele gevolgschade, is uitgesloten.

